EMC 测试天线

产品手册

202611



深圳洛仑电磁科技有限公司

值得信赖的 EMC 测试天线解决方案提供商

公司简介

深圳洛仑电磁科技有限公司于 2025 年 4 月在深圳正式注册成立，其前身——南京洛仑电磁科技有限公司成立于 2022 年 6 月。公司专注于为用户提供稳定可靠的测量天线，核心团队具备深厚的天线设计与产业化经验，能够灵活响应并满足各类定制化需求。

公司始终致力于推动我国电磁行业的发展，积极推进电磁安全领域的自主可控。凭借扎实的研发实力，公司成功研制出的特色产品——**大功率电场发生器**（该设备是电场辐射敏感度测试的关键设备），打破了国外厂商的长期垄断，目前已取得 3 项发明专利，并实现了稳定量产。产品一经推出，便陆续广泛应用于该领域各大研究所、高校及第三方实验室，其卓越的可靠性与稳定性赢得了用户的广泛好评。

洛仑电磁，以专业技术和可靠品质，持续为客户创造价值，助力中国电磁兼容事业高质量发展。

电场辐射敏感度（RS）测试用发射天线产品速览

覆盖频段	产品型号及主要参数	产品图片
10 kHz ~ 100 MHz	**LRET-10K30M-1** 10 kHz ~ 30 MHz, 2000 W, 7/16 Female	 垂直极化
	LRET-10K30M-F1 10 kHz ~ 30 MHz, 3000 W, 7/16 Female	 垂直极化
	LRET-10K100M-1 10 kHz ~ 100 MHz, 3000 W, 7/16 Female	 垂直极化  水平极化  垂直极化
	LRET-10K100M-2 10 kHz ~ 100 MHz, 3500 W, 7/16 Female	 垂直极化  水平极化  垂直极化
	LRET-10K100M-S1 10 kHz ~ 100 MHz, 3000 W, 7/16 Female	 垂直极化  水平极化

电场辐射敏感度（RS）测试用发射天线产品速览

覆盖频段	产品型号及主要参数	产品图片
80 MHz ~ 1 GHz	**LRET-80M1G-1** 80 MHz ~ 1 GHz, 2000 W, 7/16 Female	
	LRET-80MX-1 80 MHz ~ 1.7 GHz, 2000 W, 7/16 Female	 垂直极化  水平极化

电场辐射敏感度（RS）测试用发射天线产品速览

覆盖频段	产品型号及主要参数	产品图片
1 ~ 40 GHz	**LRET-1G6G-1** 1 ~ 6 GHz, 300 W, N Female	
	LRET-6G18G-1 6 ~ 18 GHz, 200 W, N Female	
	LRET-18G26G-1 18 ~ 26.5 GHz, 400 W, FBP220 (WR-42)	
	LRET-26G40G-1 26.5 ~ 40 GHz, 400 W, FBP320 (WR-28)	

电场辐射发射（RE）测试用接收天线产品速览

覆盖频段	产品型号及主要参数	产品图片
1 ~ 40 GHz	**ANTH03-002020N-8-111** 200 MHz ~ 2 GHz, N Female Nominal gain 8 dBi.	
	ANTH03-010180N-10-112 1 ~ 18 GHz, N Female, Nominal gain 10 dBi.	
	ANTH03-180400K-20-211 18 ~ 40 GHz, 2.92mm Female, Nominal gain 15 dBi.	
	ANTH03-180400K-20-211 18 ~ 40 GHz, 2.92mm Female, Nominal gain 20 dBi.	

产品目录

电场辐射敏感度（RS）测试用发射天线	**09**
> 电场发生器（10 kHz ~ 100 MHz）	09
> 对数周期天线（80 MHz ~ 1 GHz）	15
> 喇叭天线（1 ~ 40 GHz）	17
电场辐射发射（RE）测试用接收天线	**21**
> 喇叭天线（200 MHz ~ 40 GHz）	21
主要用户	**23**
工程参考资料	**25**

电场发生器

电磁兼容性（EMC）测试是评估产品在复杂电磁环境下工作可靠性及对外界干扰程度的关键手段，其测试标准广泛覆盖各领域，是保障各类产品、设备和系统安全运行的基石。

电场发生器作为发射天线，是实施电场辐射敏感度（RS）测试的核心设备，在 EMC 测试系统中占据关键地位。我公司自主研发的该系列产品，具备完全自主知识产权[1]，可满足行业对辐射敏感度测试的严苛需求，能够有效支撑各产品在研发、定型及量产阶段的 EMC 验证工作，确保其在复杂工况下的电磁生存力与兼容性。

1. 专利号：ZL 2021 1 0340959.X, ZL 2021 1 0921717.X, …

10 kHz ~ 100 MHz 电场发生器主要参数

产品型号	LRET-10K100M-1	LRET-10K100M-2	LRET-10K100M-S1
频率范围	10 kHz ~ 100 MHz	10 kHz ~ 100 MHz	10 kHz ~ 100 MHz
最大输入功率	3000 W	3500 W	3000 W
特性阻抗	50 Ω	50 Ω	50 Ω
射频接口	7/16-K (7/16 Female)	7/16-K (7/16 Female)	7/16-K (7/16 Female)
电压驻波比	≤ 2.0	≤ 2.0	≤ 2.0
散热方式	自然散热	主动散热	自然散热
极化支持	配 LRET-10K100M-1_P01 仅支持垂直极化 配 LRET-10K100M-1_P02 可垂直极化、水平极化切换	配 LRET-10K100M-2_P01 仅支持垂直极化 配 LRET-10K100M-2_P02 可垂直极化、水平极化切换	可垂直极化、水平极化切换
外形尺寸（最小）	**配 LRET-10K100M-1_P01** (2662x1234x1942) mm **配 LRET-10K100M-1_P02** a. 垂直极化状态： (2653x1608x1958) mm b. 水平极化状态： (2061x1608x2816) mm	**配 LRET-10K100M-2_P01** (2662x1234x1942) mm **配 LRET-10K100M-2_P02** a. 垂直极化状态： (2653x1608x1958) mm b. 水平极化状态： (2061x1608x2816) mm	a. 垂直极化状态： (1500x908x1820) mm b. 水平极化状态： (1268x908x1911) mm

LRET-10K100M-1



配选件 LRET-10K100M-1_P02
垂直极化状态



配选件 LRET-10K100M-1_P02
水平极化状态



配选件 LRET-10K100M-1_P01
垂直极化状态

LRET-10K100M-2



配选件 LRET-10K100M-2_P02
垂直极化状态



配选件 LRET-10K100M-2_P02
水平极化状态



配选件 LRET-10K100M-2_P01
垂直极化状态

LRET-10K100M-S1



垂直极化状态



水平极化状态

LRET-10K100M-1、LRET-10K100M-2 和 LRET-10K100M-S1 同比例下实物对比

10 kHz ~ 100 MHz 电场发生器典型产品实测数据

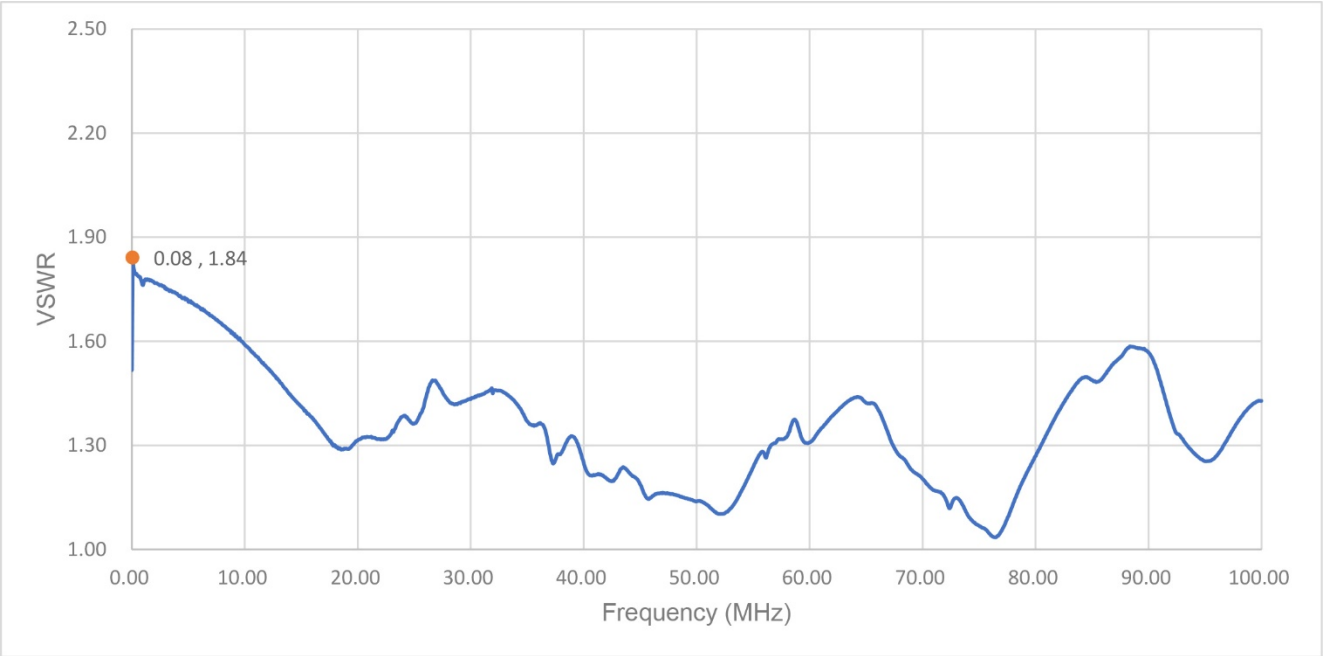

LRET-10K100M-1 电压驻波比曲线 [2]

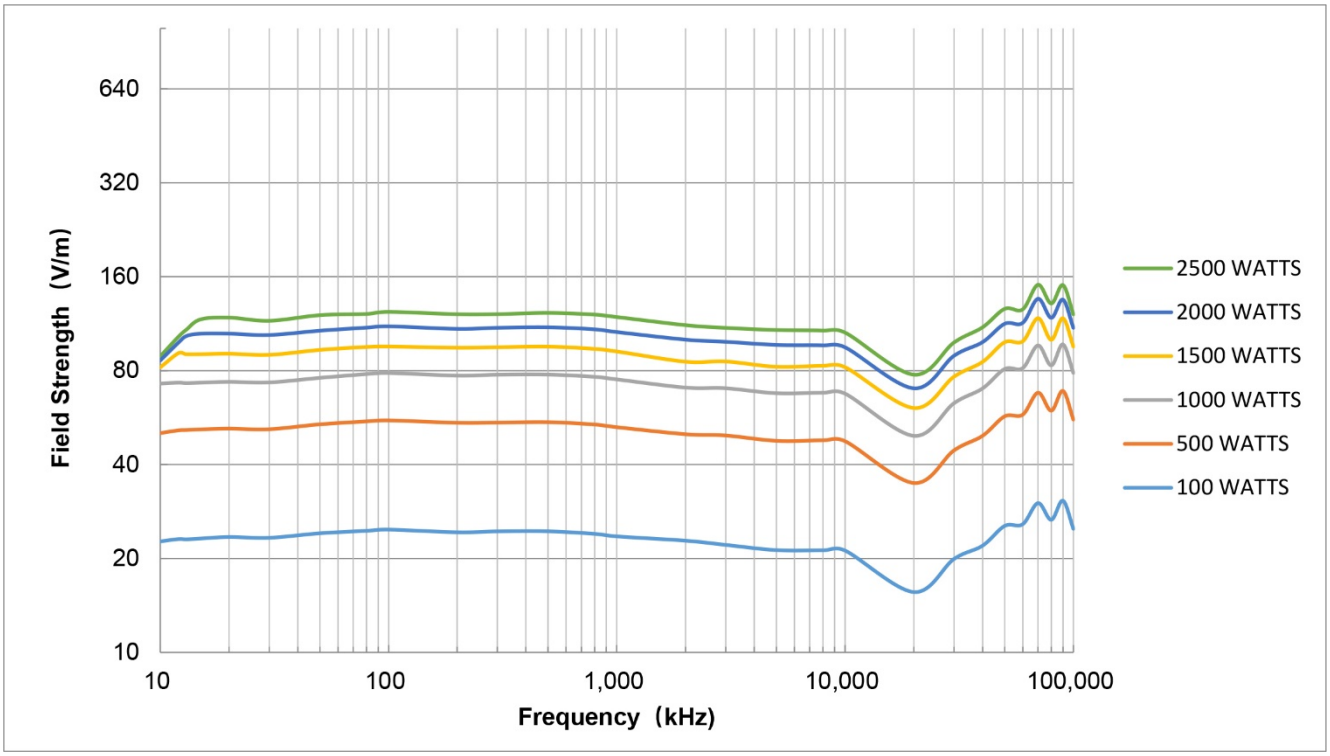

LRET-10K100M-1 在不同输入功率下的场强曲线（测试距离 1 米）[2]

2. 不同暗室环境下的测试结果可能存在差异。

10 kHz ~ 100 MHz 电场发生器典型产品实测数据

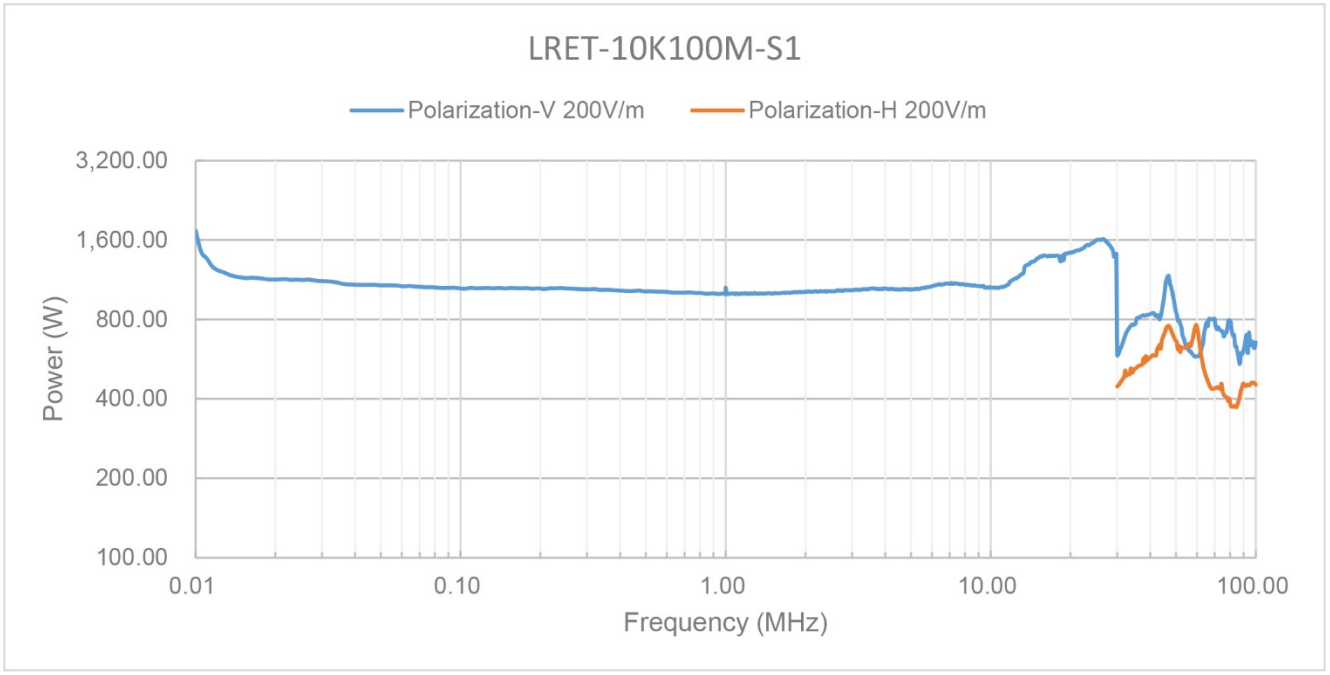

LRET-10K100M-S1 满足 200V/m 的功率曲线（测试距离 0.5 米）[2]

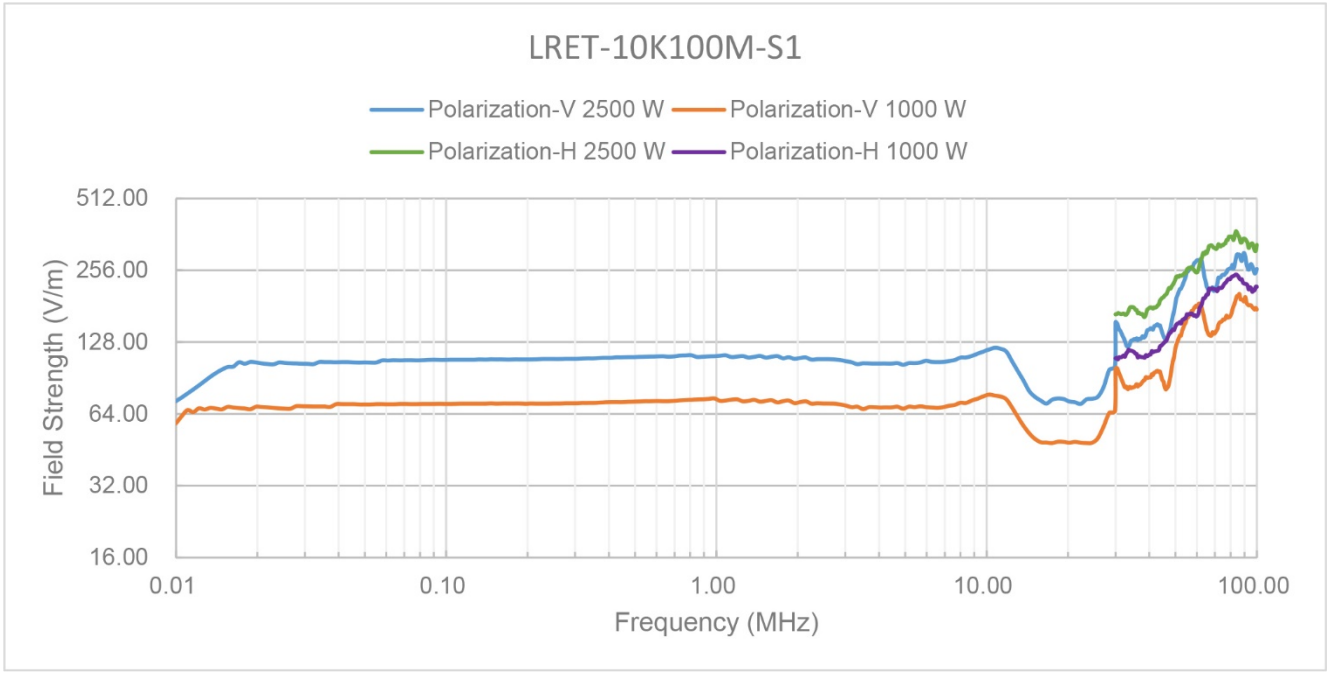

LRET-10K100M-S1 在不同输入功率下的场强曲线（测试距离 1 米）[2]

2. 不同暗室环境下的测试结果可能存在差异。

10 kHz ~ 30 MHz 电场发生器主要参数

产品型号	LRET-10K30M-1	LRET-10K30M-F1	
频率范围	10 kHz ~ 30 MHz	10 kHz ~ 30 MHz	
最大输入功率	2000 W	3000 W	
特性阻抗	50 Ω	50 Ω	
射频接口	7/16-K (7/16 Female)	7/16-K (7/16 Female)	
电压驻波比	≤ 3.0	≤ 3.0	
场强	见场强曲线	见场强曲线	
散热方式	自然散热	主动散热	
外形尺寸 [3]	(1886×66×712) mm	(1886×201×712) mm	

3、外形尺寸不含支架。



LRET-10K30M-1 配万向轮支架 LRET-EFG-C01 实物图

10 kHz ~ 30 MHz 电场发生器典型产品实测数据

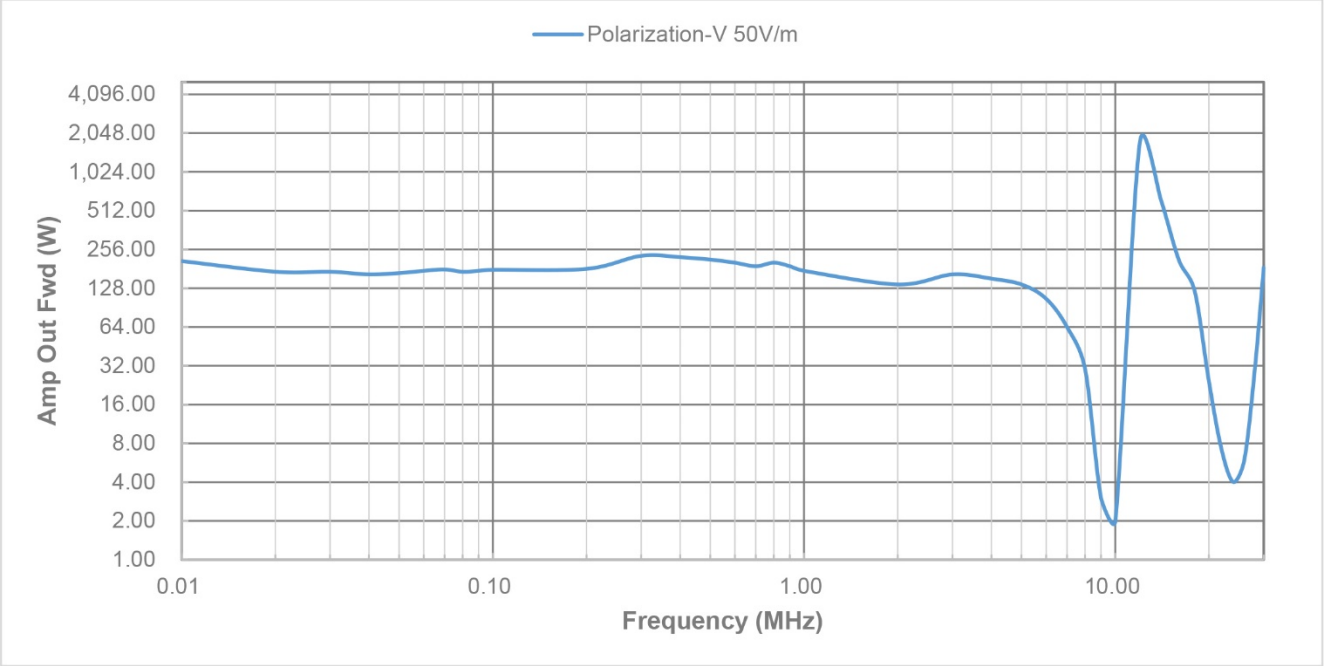

LRET-10K30M-1 满足 50V/m 的功率曲线（测试距离 1.0 米）[2]

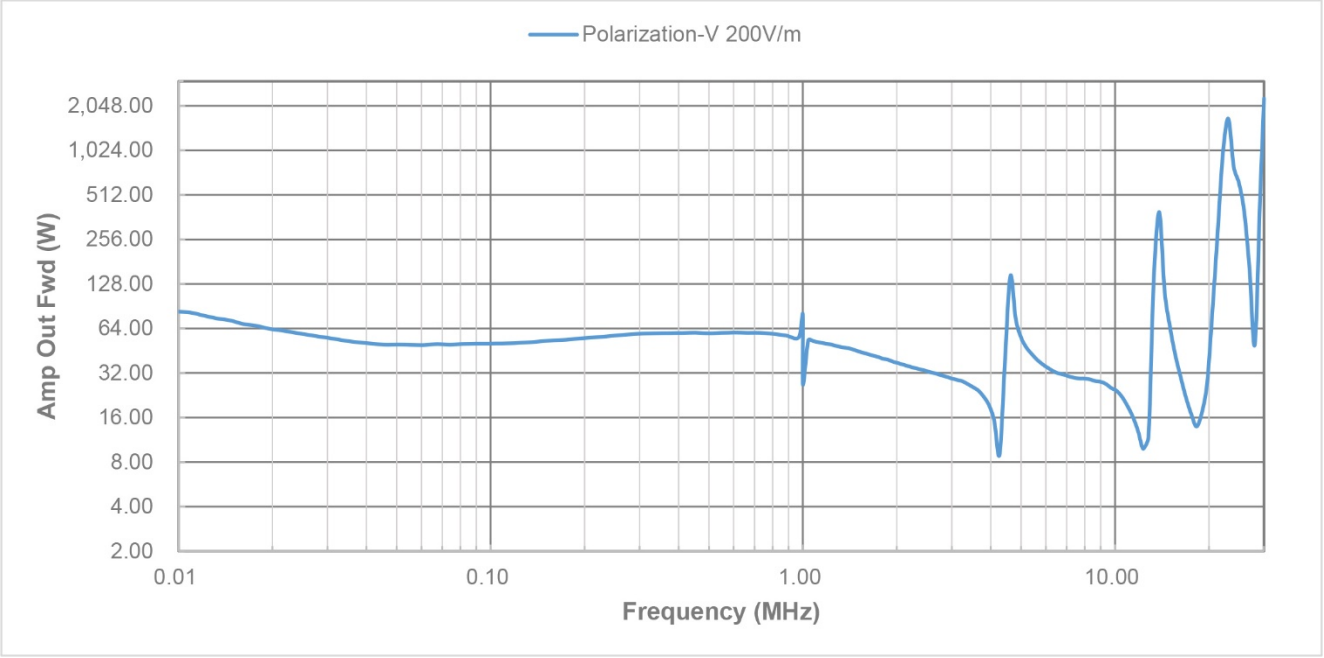

LRET-10K30M-F1 满足 200V/m 的功率曲线（测试距离 0.3 米）[2]

2. 不同暗室环境下的测试结果可能存在差异。

对数周期天线

产品型号	LRET-80M1G-1	LRET-80MX-1	
频率范围	80 MHz ~ 1 GHz	80 MHz ~ 1.7 GHz	
最大输入功率	3000 W (≤ 300 MHz) 2000 W (> 300 MHz)	2000 W	
特性阻抗	50 Ω	50 Ω	
射频接口	7/16-K (7/16 Female)	7/16-K (7/16 Female)	
电压驻波比（最大值）	≤ 2.5	≤ 2.8	
外形尺寸 [3]	(1663×1972×115) mm	(1735x1450x1495) mm	
安装支架	可选	可选	

3. 外形尺寸不含支架。



LRET-80M1G-1 配选件 LR-LPAB-C01 实物图



LRET-80MX-1 配选件 LR-LPAB-C02 实物图

典型产品实测数据

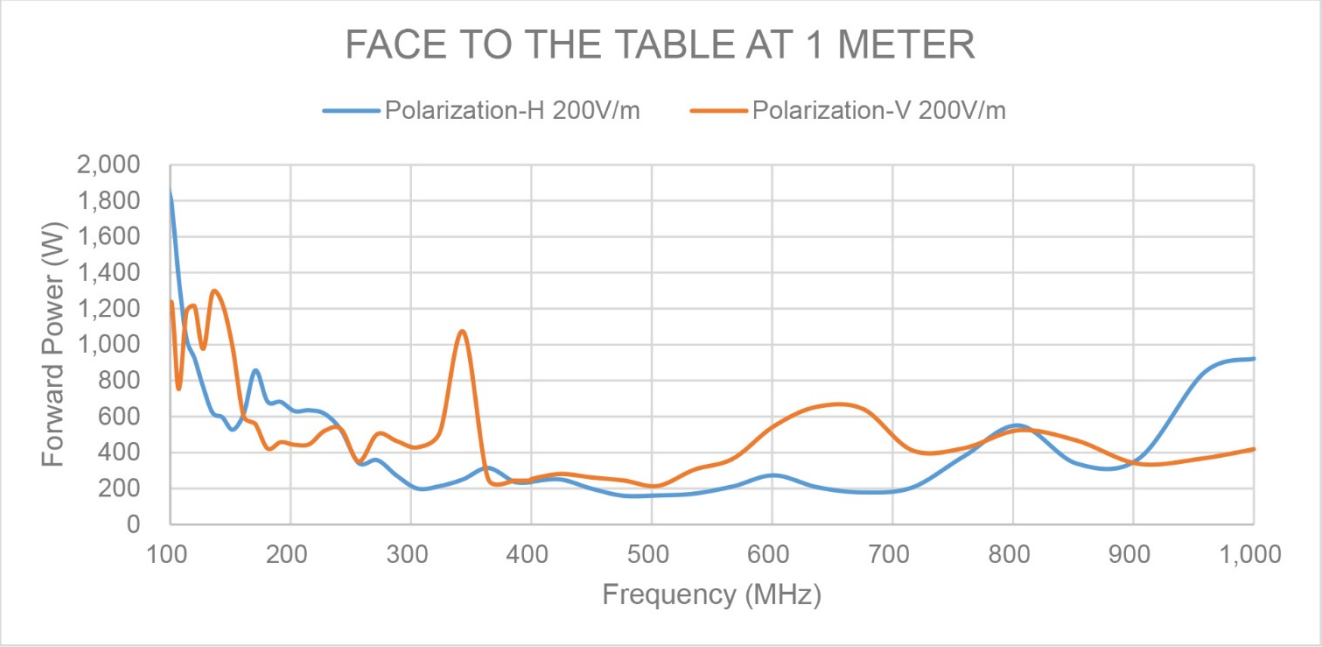

LRET-80M1G-1 满足 200V/m 的功率曲线（测试距离 1 米）[2]

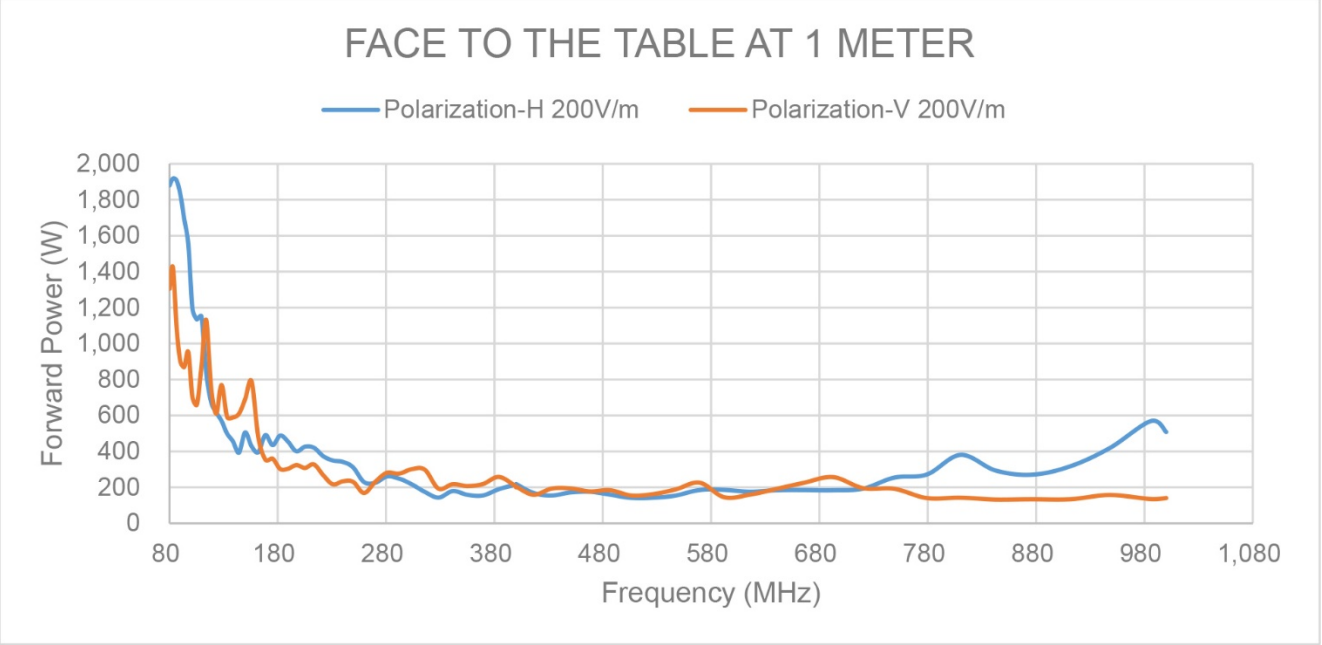

LRET-80MX-1 满足 200V/m 的功率曲线（测试距离 1 米）[2]

2. 不同暗室环境下的测试结果可能存在差异。

喇叭天线

产品型号	LRET-1G6G-1	LRET-6G18G-1	LRET-18G26G-1	LRET-26G40G-1
频率范围	1.0 ~ 6.0 GHz	6.0 ~ 18.0 GHz	18.0 ~ 26.5 GHz	26.5 ~ 40.0 GHz
特性阻抗	50 Ω	50 Ω	50 Ω	50 Ω
电压驻波比	< 2.5	< 2.5	< 1.25	< 1.25
增益	≥ 10 dBi	≥ 18 dBi	≥ 20 dBi	≥ 20 dBi
3 dB 波束宽度（E 面）	9.6 ~ 51.7 °	7 ~ 19 °	9 ~ 13 °	8.7 ~ 12.6 °
3 dB 波束宽度（H 面）	7 ~ 46.1 °	10 ~ 20 °	10 ~ 14 °	10.3 ~ 14.7 °
最大输入功率	400 W	300 W	400 W	400 W
射频接口	N-K (N Female)	N-K (N Female)	FBP220 (WR-42)	FBP320 (WR-28)
安装支架	可选	可选	可选	可选







LRET-1G6G -1


LRET-6G18G-1


LRET-18G26G-1


LRET-26G40G-1

1 ~ 40 GHz 喇叭天线、喇叭天线配安装支架实物图

典型产品实测数据

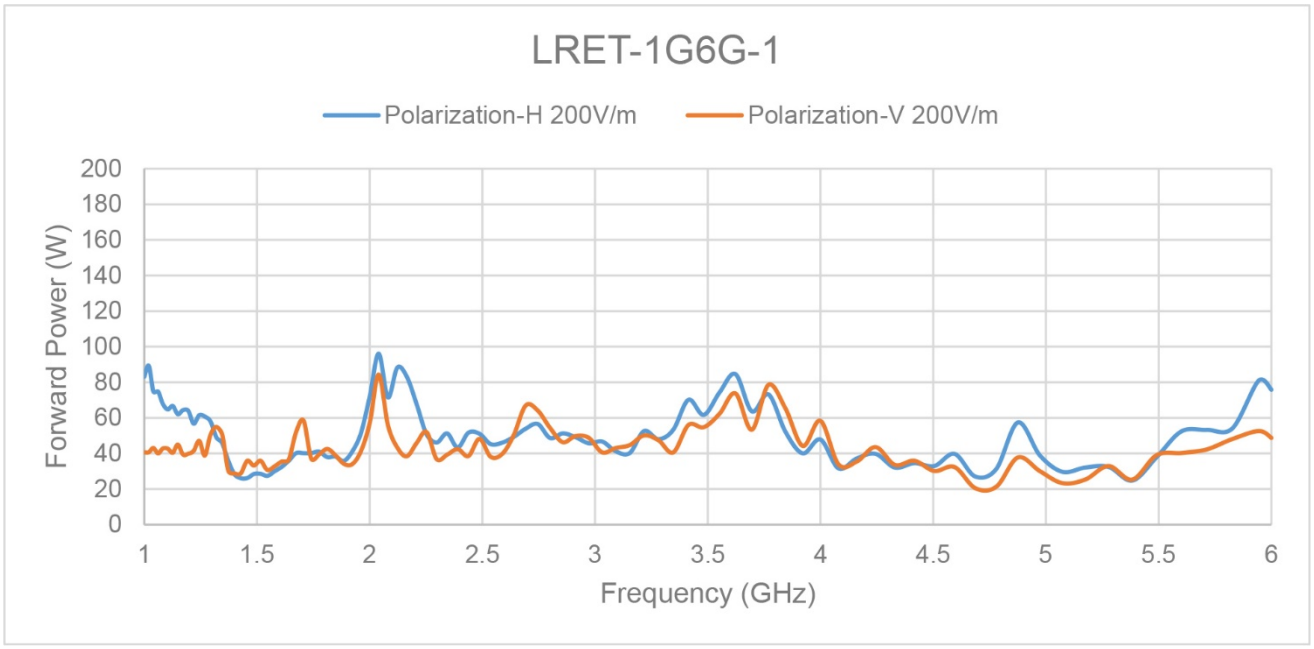

LRET-1G6G-1 满足 200V/m 电场强度的功率曲线（测试距离 1 米）[2]

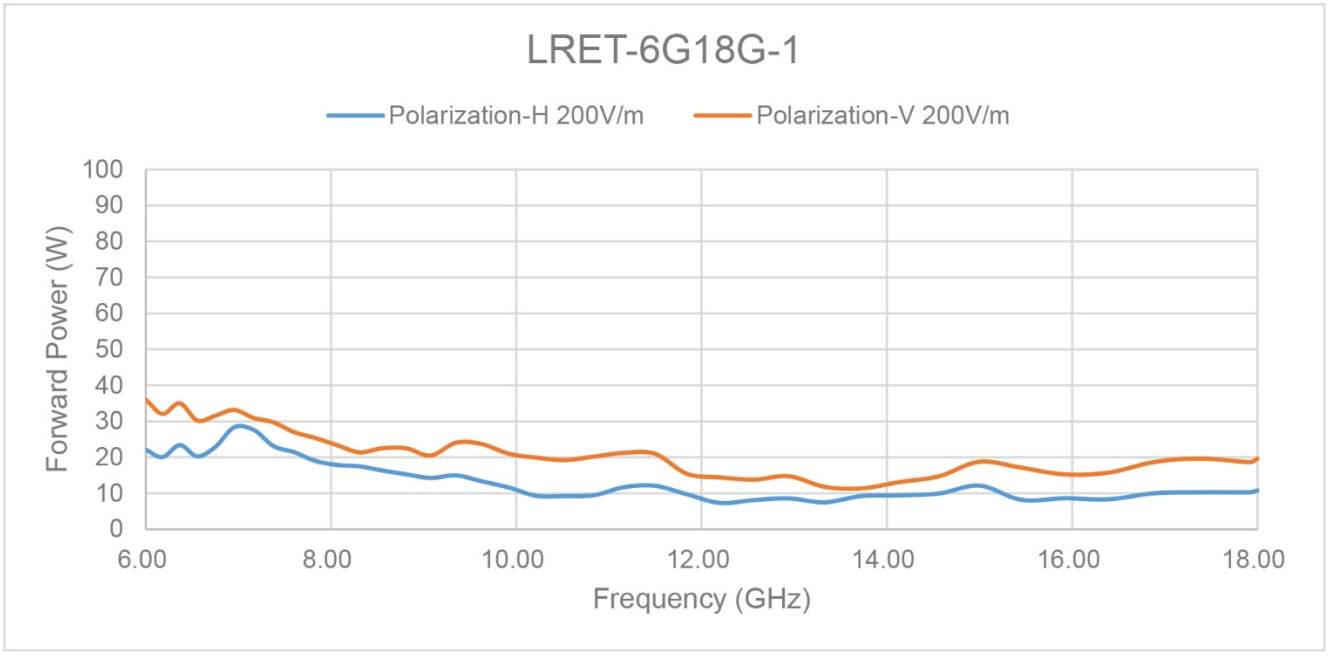

LRET-6G18G-1 满足 200V/m 电场强度的功率曲线（测试距离 1 米）[2]

2. 不同暗室环境下的测试结果可能存在差异。

典型产品实测数据

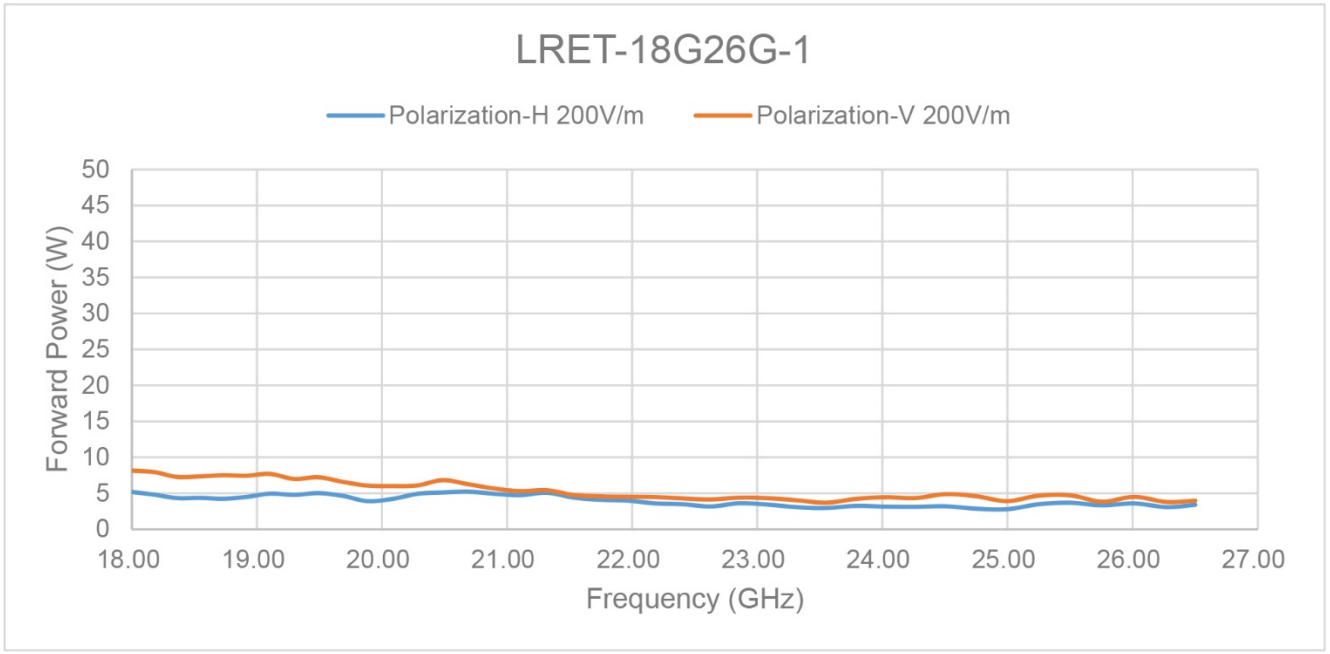

LRET-18G26G-1 满足 200V/m 电场强度的功率曲线（测试距离 1 米）[2]

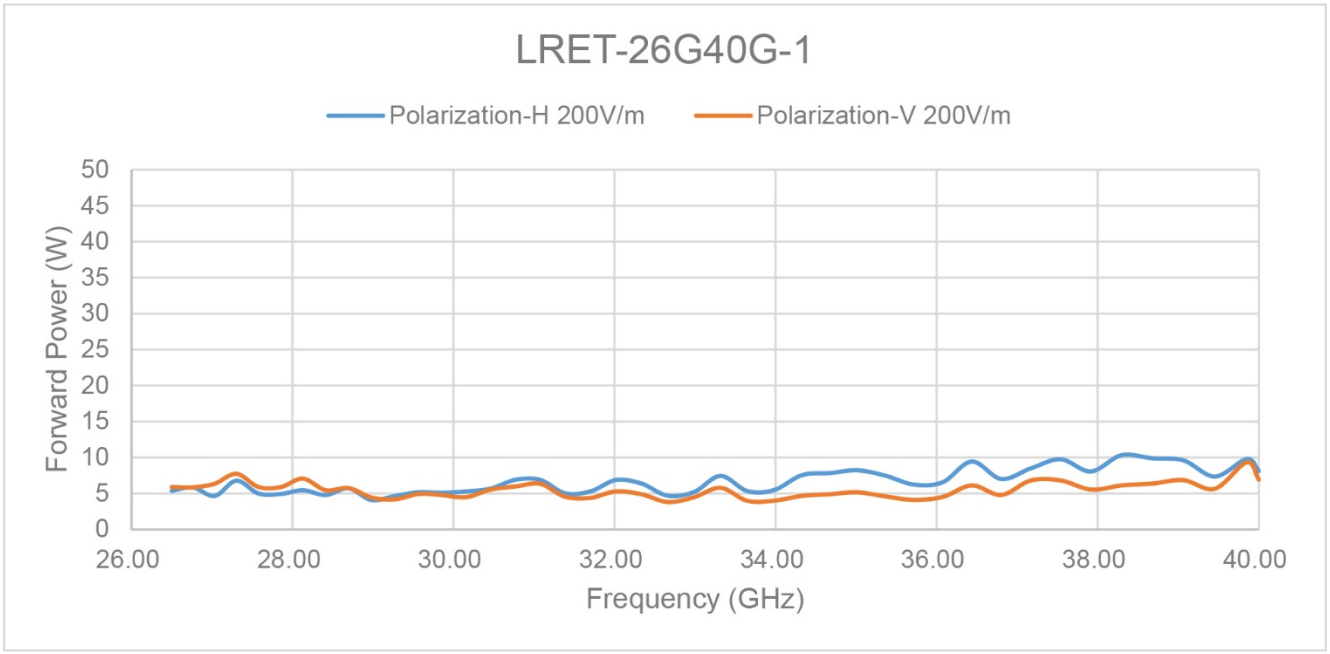

LRET-26G40G-1 满足 200V/m 电场强度的功率曲线（测试距离 1 米）[2]

2. 不同暗室环境下的测试结果可能存在差异。

喇叭天线

本系列喇叭天线是专为满足电磁兼容（EMC）标准中电场辐射发射（Radiated Emission, RE）测试要求而设计的高性能接收天线。作为电磁干扰（EMI）诊断与合规性评估的核心传感器，其凭借宽频带覆盖与可靠的性能，确保您能够精确、可靠地捕捉被测设备（EUT）泄漏的每一个微弱电磁信号。



ANTH03-002020N-8-111

频率范围：200 MHz ~ 2 GHz
电压驻波比：≤ 2.5
标称增益：8 dBi
射频接口：N-K (N Female)



ANTH03-010180N-10-112

频率范围：1 ~ 18 GHz
电压驻波比：≤ 2.5
标称增益：10 dBi
射频接口：N-K (N Female)



ANTH03-180400K-20-211

频率范围：18 ~ 40 GHz
电压驻波比：≤ 2.0
标称增益：≥ 20 dBi
射频接口：2.92-K (2.92mm Female)

典型产品实测数据

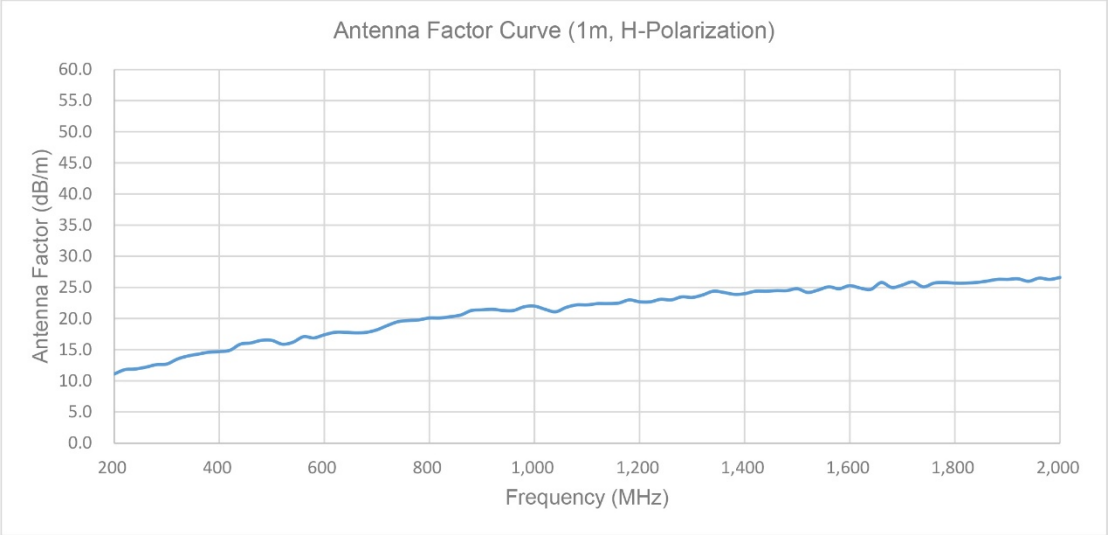

ANTH03-002020N-8-111 的天线系数曲线图（天线间距 1 米，水平极化）[2]

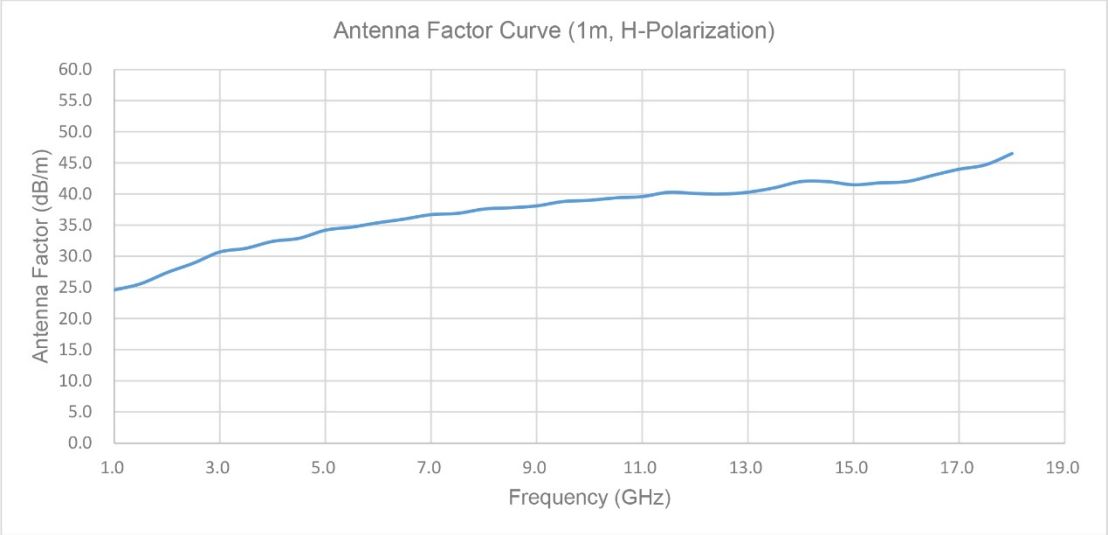

ANTH03-010180N-10-112 的天线系数曲线图（天线间距 1 米，水平极化）[2]

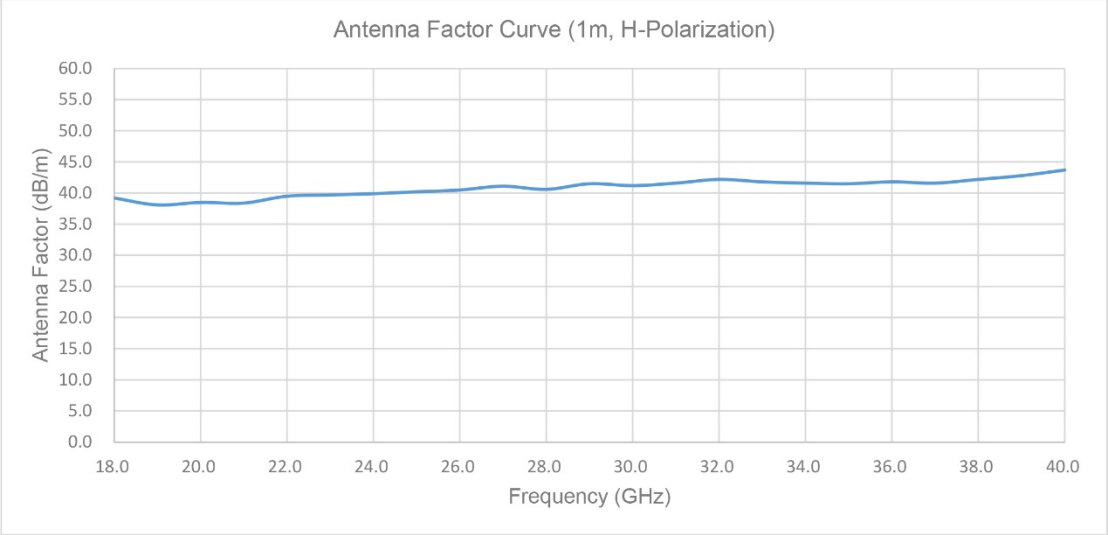

ANTH03-180400K-20-211 的天线系数曲线图（天线间距 1 米，水平极化）[2]

2. 不同暗室环境下的测试结果可能存在差异。

主要用户

北京航空航天大学

北京航空航天大学前沿科学技术创新研究院电磁安全先进技术研究院，定位于电磁兼容与电磁环境效应前沿科学研究与工程应用。长期致力于电磁兼容前沿基础理论研究、关键技术攻关与重大型号研制工作。

工业和信息化部电子第五研究所（中国赛宝实验室）

CEPREI

又名中国电子产品可靠性与环境试验研究所，是中国最早从事可靠性研究的权威机构，实验室具有多项认证、检测资质和授权，建立了良好的国际合作互认关系，可在世界范围内开展认证、检测业务，代表中国进行国际技术交流、标准和法规的制订。

中国船舶集团有限公司

CSSC

中国船舶集团有限公司拥有我国最大的造修船基地和最完整的船舶及配套产品研发能力，能够设计建造符合全球船级社规范、满足国际通用技术标准和安全公约要求的船舶海工装备，是我国海军装备建设的主体力量、全球造船业发展的引领力量、建设海洋强国的支撑力量，是全球最大的造船集团。

中国电子科技集团有限公司

CETC

中国电子科技集团有限公司是中央直接管理的国有重要骨干企业，拥有电子信息领域完备的科研创新体系，在国内军工电子和网信领域占据技术主导地位，肩负着实现国防现代化、支撑数字经济发展、服务社会民生的职责使命。

中国航空工业集团有限公司

AVIC

航空工业集团设有航空武器装备、军用运输类飞机、直升机、机载系统、通用航空、航空研究、飞行试验、航空供应链与军贸、专用装备、汽车零部件、资产管理、金融、工程建设等产业。

中国航天科工集团有限公司

CASIC 中国航天

中国航天科工集团有限公司（简称中国航天科工）是我国航天事业和国防科技工业的中坚力量，航天强国建设和国防武器装备建设的主力军，中国工业信息化发展的领军企业。

中国航天科技集团有限公司

中国航天科技集团有限公司是我国航天科技工业的主导力量，是在我国战略高技术领域拥有自主知识产权和著名品牌，创新能力突出、核心竞争力强的国有特大型高科技企业集团。

广电计量检测集团股份有限公司

广电计量检测集团股份有限公司是广州数字科技集团旗下高科技上市企业，构建了全产业链“计量检测+科研服务+评价咨询+设计分析+认证服务”一站式综合技术服务能力，其中计量校准、可靠性与环境工程、电磁兼容检测业务的经营规模和服务能力居行业前列。

北京长鹰恒容电磁科技有限公司

长鹰恒容电磁科技依托北航电磁兼容技术研究所成熟技术基础和研发团队发起设立，传承了北航在电磁安全领域近 30 年的科学研究成果及工程研制经验，是国内领先的电磁安全和防护领域的科技企业。

苏州苏试试验集团股份有限公司

苏试试验集团（证券代码:300416）是一家国内领先、国际知名的环境与可靠性试验设备和试验服务及解决方案提供商，是我国环境与可靠性试验领域的领导者之一。

工程参考资料

功率换算表

dBm	mW / W		dBm	mW / W
0	1.0 mW		26	400 mW
1	1.3 mW		27	500 mW
2	1.6 mW		28	640 mW
3	2.0 mW		29	800 mW
4	2.5 mW		30	1.0 W
5	3.2 mW		31	1.3 W
6	4.0 mW		32	1.6 W
7	5.0 mW		33	2.0 W
8	6.0 mW		34	2.5 W
9	8.0 mW		35	3.0 W
10	10 mW		36	4.0 W
11	13 mW		37	5.0 W
12	16 mW		38	6.0 W
13	20 mW		39	8.0 W
14	25 mW		40	10 W
15	32 mW		41	13 W
16	40 mW		42	16 W
17	50 mW		43	20 W
18	64 mW		44	25 W
19	80 mW		45	32 W
20	100 mW		46	40 W
21	128 mW		47	50 W
22	160 mW		48	64 W
23	200 mW		49	80 W
24	250 mW		50	100 W
25	320 mW		60	1000 W

电压驻波比-回波损耗 换算表

VSWR	RL (dB)	VSWR	RL (dB)	VSWR	RL (dB)	VSWR	RL (dB)	VSWR	RL (dB)
1.01	46.064	1.51	13.842	2.01	9.485	2.51	7.327	3.01	5.999
1.02	40.086	1.52	13.708	2.02	9.428	2.52	7.294	3.02	5.970
1.03	36.607	1.53	13.577	2.03	9.372	2.53	7.262	3.03	5.956
1.04	34.151	1.54	13.449	2.04	9.317	2.54	7.230	3.04	5.935
1.05	32.256	1.55	13.324	2.05	9.262	2.55	7.198	3.05	5.914
1.06	30.714	1.56	13.201	2.06	9.208	2.56	7.167	3.06	5.893
1.07	29.417	1.57	13.081	2.07	9.155	2.57	7.135	3.07	5.872
1.08	28.299	1.58	12.964	2.08	9.103	2.58	7.105	3.08	5.852
1.09	27.318	1.59	12.849	2.09	9.051	2.59	7.074	3.09	5.832
1.10	26.444	1.60	12.736	2.10	8.999	2.60	7.044	3.10	5.811
1.11	25.658	1.61	12.625	2.11	8.949	2.61	7.014	3.11	5.791
1.12	24.943	1.62	12.518	2.12	8.899	2.62	6.984	3.12	5.771
1.13	24.289	1.63	12.412	2.13	8.849	2.63	6.954	3.13	5.751
1.14	23.686	1.64	12.308	2.14	8.800	2.64	6.925	3.14	5.732
1.15	23.127	1.65	12.207	2.15	8.752	2.65	6.896	3.15	5.712
1.16	22.607	1.66	12.107	2.16	8.705	2.66	6.867	3.16	5.693
1.17	22.120	1.67	12.009	2.17	8.657	2.67	6.839	3.17	5.674
1.18	21.664	1.68	11.913	2.18	8.611	2.68	6.811	3.18	5.654
1.19	21.234	1.69	11.818	2.19	8.565	2.69	6.783	3.19	5.635
1.20	20.828	1.70	11.725	2.20	8.519	2.70	6.755	3.20	5.617
1.21	20.443	1.71	11.634	2.21	8.474	2.71	6.728	3.21	5.598
1.22	20.079	1.72	11.545	2.22	8.430	2.72	6.700	3.22	5.579
1.23	19.732	1.73	11.457	2.23	8.386	2.73	6.673	3.23	5.561
1.24	19.401	1.74	11.370	2.24	8.342	2.74	6.646	3.24	5.542
1.25	19.085	1.75	11.285	2.25	8.299	2.75	6.620	3.25	5.524
1.26	18.783	1.76	11.202	2.26	8.257	2.76	6.594	3.26	5.506
1.27	18.493	1.77	11.120	2.27	8.215	2.77	6.567	3.27	5.488
1.28	18.216	1.78	11.039	2.28	8.173	2.78	6.541	3.28	5.470
1.29	17.949	1.79	10.960	2.29	8.138	2.79	6.516	3.29	5.452
1.30	17.690	1.80	10.881	2.30	8.091	2.80	6.490	3.30	5.435
1.31	17.445	1.81	10.804	2.31	8.051	2.81	6.465	3.31	5.417
1.32	17.207	1.82	10.729	2.32	8.011	2.82	6.440	3.32	5.400
1.33	16.977	1.83	10.654	2.33	7.972	2.83	6.415	3.33	5.383
1.34	16.755	1.84	10.581	2.34	7.933	2.84	6.390	3.34	5.365
1.35	16.540	1.85	10.509	2.35	7.894	2.85	6.366	3.35	5.348
1.36	16.332	1.86	10.437	2.36	7.856	2.86	6.341	3.36	5.331
1.37	16.131	1.87	10.367	2.37	7.818	2.87	6.317	3.37	5.315
1.38	15.936	1.88	10.298	2.38	7.781	2.88	6.293	3.38	5.298
1.39	15.747	1.89	10.230	2.39	7.744	2.89	6.270	3.39	5.281
1.40	15.563	1.90	10.163	2.40	7.707	2.90	6.246	3.40	5.265
1.41	15.385	1.91	10.097	2.41	7.671	2.91	6.223	3.41	5.248
1.42	15.211	1.92	10.032	2.42	7.635	2.92	6.200	3.42	5.232
1.43	15.043	1.93	9.968	2.43	7.599	2.93	6.177	3.43	5.216
1.44	14.879	1.94	9.904	2.44	7.564	2.94	6.154	3.44	5.200
1.45	14.719	1.95	9.842	2.45	7.529	2.95	6.131	3.45	5.184
1.46	14.564	1.96	9.780	2.46	7.494	2.96	6.109	3.46	5.168
1.47	14.412	1.97	9.720	2.47	7.460	2.97	6.086	3.47	5.152
1.48	14.264	1.98	9.660	2.48	7.426	2.98	6.064	3.48	5.137
1.49	14.120	1.99	9.601	2.49	7.393	2.99	6.042	3.49	5.121
1.50	13.979	2.00	9.542	2.50	7.360	3.00	6.021	3.50	5.105

RL=20*log10[(VSWR+1)/(VSWR-1)]

常用射频、微波及毫米波波段划分

波段名称	标称频率	波长范围
L 波段	1 ~ 2 GHz	15 cm ~ 30 cm
S 波段	2 ~ 4 GHz	7.5 cm ~ 15 cm
C 波段	4 ~ 8 GHz	3.75 cm ~ 7.5 cm
X 波段	8 ~ 12 GHz	25 mm ~ 37.5 cm
Ku 波段	12 ~ 18 GHz	16.7 mm ~ 25 mm
K 波段	18 ~ 26.5 GHz	11.3 mm ~16.7 mm
Ka 波段	26.5 ~ 40 GHz	7.5 mm ~ 11.3 mm
Q 波段	30 ~ 50 GHz	6.0 mm ~ 9.0 mm
U 波段	40 ~ 60 GHz	5.0 mm ~ 7.5 mm
V 波段	50 ~ 75 GHz	4.0 mm ~ 6.0 mm
E 波段	60 ~ 90 GHz	3.3 mm ~ 5.0 mm
W 波段	75 ~ 110 GHz	2.7 mm ~ 4.0 mm
F 波段	90 ~ 140 GHz	2.7 mm ~ 3.3 mm
D 波段	110 ~ 170 GHz	1.8 mm ~ 2.7 mm

标准矩形波导管数据

标准型号			推荐使用频率范围		尺寸
GB	IEC	EIA	起始频率 (GHz)	终止频率 (GHz)	内截面尺寸 (mm)
BJ3	R3	WR-2300	0.32	0.49	584.2 × 292.1
BJ4	R4	WR-2100	0.35	0.53	533.4 × 266.7
BJ5	R5	WR-1800	0.41	0.62	457.2 × 228.6
BJ6	R6	WR-1500	0.49	0.75	381.0 × 190.5
BJ8	R8	WR-1150	0.64	0.98	292.1 × 146.05
BJ9	R9	WR-975	0.76	1.15	247.65 × 123.825
BJ12	R12	WR-770	0.96	1.46	195.58 × 97.79
BJ14	R14	WR-650	1.13	1.73	165.10 × 82.55
BJ18	R18	WR-510	1.45	2.20	129.54 × 64.77
BJ22	R22	WR-430	1.72	2.61	109.22 × 54.61
BJ26	R26	WR-340	2.17	3.30	86.36 × 43.18
BJ32	R32	WR-284	2.60	3.95	72.136 × 34.036
BJ40	R40	WR-229	3.22	4.90	58.166 × 29.083
BJ48	R48	WR-187	3.94	5.99	47.5488 × 22.1488
BJ58	R58	WR-159	4.64	7.05	40.386 × 20.193
BJ70	R70	WR-137	5.38	8.17	34.8488 × 15.7988
BJ84	R84	WR-112	6.57	9.99	28.4988 × 12.6238
BJ100	R100	WR-90	8.20	12.50	22.86 × 10.16
BJ120	R120	WR-75	9.84	15.00	19.05 × 9.525
BJ140	R140	WR-62	11.90	18.00	15.7988 × 7.8994
BJ180	R180	WR-51	14.50	22.00	12.954 × 6.477
BJ220	R220	WR-42	17.60	26.70	10.668 × 4.318
BJ260	R260	WR-34	21.70	33.00	8.636 × 4.318
BJ320	R320	WR-28	26.30	40.00	7.112 × 3.556
BJ400	R400	WR-22	32.90	50.10	5.6896 × 2.8448
BJ500	R500	WR-19	39.20	59.60	4.7752 × 2.3876
BJ620	R620	WR-15	49.80	75.80	3.7592 × 1.8796
BJ740	R740	WR-12	60.50	91.90	3.0988 × 1.5494
BJ900	R900	WR-10	73.80	112.00	2.54 × 1.27
BJ1200	R1200	WR-8	92.20	140.00	2.032 × 1.016
BJ1400	R1400	WR-7	113.00	173.00	1.651 × 0.8255
BJ1800	R1800	WR-5	145.00	220.00	1.2954 × 0.6477
BJ2200	R2200	WR-4	172.00	261.00	1.0922 × 0.5461
BJ2600	R2600	WR-3	217.00	330.00	0.8636 × 0.4318

常用连接器类型及其工作频率

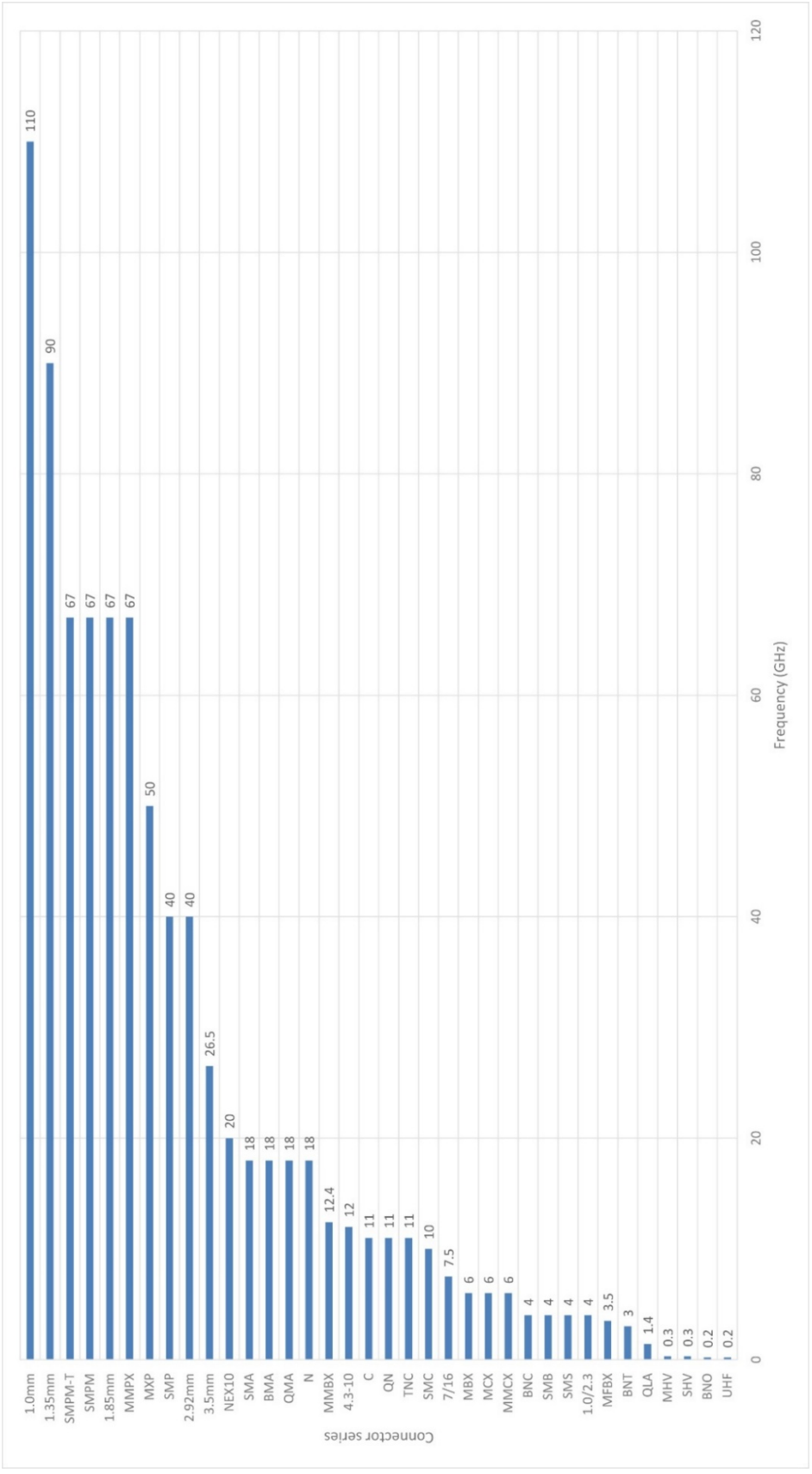

深圳洛仑电磁科技有限公司

深圳市南山区粤海街道高新区社区高新南四道 034 号高新技术产业园 W1-A 座 607

中山市火炬开发区沿江东三路 21 号联祥智能科技园 2 栋一楼

www.lorentzcomms.com/cn

sales@lorentzcomms.com

扫码关注微信公众号